






























Winter-Fahrplan

Bus-Fahrzeiten: An allen Samstagen, Sonn- und Feiertagen zwischen 19.12.09 und 14.3.2010 sowie täglich vom 28.12.2009 – 6.1.2010 und 15.2. bis 19.2.2010. Vom 15.3. – 30.4.2010 kein Busverkehr. Der Sommerfahrplan beginnt am 1. Mai 2010 mit insgesamt vier Kursen täglich!

Kurs A	Ortsbezeichnung / Haltestelle		Kurs B
11:03	an	Fischbachau / Kirche  [Barock-Kirche]	ab 15:45
11:00	 BOB	Fischbachau / BOB-Bahnhof	15:48 ¹⁾
10:57		Aurach	15:50
10:56		Hagnberg	15:51
10:54		Geitau / Hotel „Rote Wand“	15:54
10:53 ²⁾		Wendelstein-Seilbahn / Talstation 	16:00 ²⁾
10:51		Osterhofen / RVO-Haltestelle	16:02
10:46 ¹⁾	 BOB	Bayrischzell / BOB-Bahnhof	16:04 ¹⁾
10:44		Bayrischzell / Altes Rathaus	16:05
10:42		Bayrischzell / Schwebelift-Talstation	16:07
10:36		Unteres Sudelfeld / Parkplatz  [Jugendherberge]	16:13
10:35		Unteres Sudelfeld / Buswendepplatz	16:15
10:32		Arzmoos	16:19
10:27		Abzw. Rosengasse	16:23
10:26		Tatzelwurm / Abzw. Brannenburg	16:24
10:25		Gasthof „Zum Feurigen Tatzelwurm“  [Wasserfall]	16:25
10:21		Rechenau	16:28
10:20		Seebach	16:30
10:18		Wall	16:33
10:17		Hummelei	16:34
10:15		Agg	16:36
10:14		Bad Trißl (Klinik)	16:37
10:11		Oberaudorf / Bäckerbrunnen  [im Sommer: Innschiffahrt]	16:39
10:10 ³⁾	 DB	Oberaudorf / DB-Bahnhof	16:40 ³⁾
10:09		Niederaudorf / Abzw. Bayrischzell	16:41
10:07		Niederaudorf / Gasthof „Keindl“	16:43
10:04		Einöden  [Campingplatz]	16:46
10:02		Fischbach	16:48
10:00		Flintsbach a. Inn / Feuerwehr  [Burgruine/Peterskircherl]	16:50
09:59		Flintsbach a. Inn / Abzw. Friedhof	16:51
09:56 ⁴⁾		Wendelstein-Zahnradbahn / Tal-Bhf 	16:53 ⁴⁾
09:51		Brannenburg / Tourist-Information/Gemeinde	16:58
09:50 ³⁾	 DB	Brannenburg / DB-Bahnhof (Ankunft Kurs B um 17:06 ⁶⁾)	17:15 ⁶⁾
09:32		Großholzhausen / Verkehrsamt	17:16
09:30		Abzw. Kleinholzhausen  [Urweltmuseum]	17:18
09:29		Litzldorf  [Industriedenkmal Zementwerk]	17:19
09:28		Derndorf	17:20
		Reithofpark-Klinik / TENDA-Camping  [Campingplatz]	
09:25 ⁵⁾		Bad Feilnbach / ZOB / Kuramt	17:25 ⁵⁾
09:17		Reithofpark-Klinik / TENDA-Camping  [Campingplatz]	17:28
09:10		Abzw. Tregleralm	17:34
09:08 ⁵⁾		Hundham / Gasthof „Alter Wirt“	17:36 ⁵⁾
09:06		Elbach / Gasthof „Sonnenkaiser“	17:38
09:04		Winkl / Café Winklstüberl	17:39
		Birkenstein (Anfahrt nur im Sommer)  [Wallfahrtskirche]	
08:58 ⁵⁾		Fischbachau / Kirche  [Barock-Kirche]	17:41 ⁵⁾
08:55 ¹⁾	 BOB	Fischbachau / BOB-Bahnhof	17:46 ¹⁾
08:51		Aurach	17:48
08:50		Hagnberg	17:49
08:47		Geitau / Hotel „Rote Wand“	17:50
08:45 ²⁾		Wendelstein-Seilbahn / Talstation 	17:53
08:43		Osterhofen / RVO-Haltestelle	17:55
08:40 ¹⁾	ab  BOB	Bayrischzell / BOB-Bahnhof	an 18:00 ¹⁾

¹⁾ Anschluss BOB ²⁾ Anschluss Wendelstein-Seilbahn ³⁾ Anschluss DB ⁴⁾ Anschluss Wendelstein-Zahnradbahn
⁵⁾ Anschluss RVO ⁶⁾ In Brannenburg wird Zug aus Kufstein Richtung Rosenheim erreicht (Ank. 17.10/ Abf. 17.11)

 = Skigebiet

 = Sehenswürdigkeit