




















Haltestelle		LINIE „ALPIN“ ZUM SUDELFELD																	
	Geitau/Gasthof Rote Wand		8:28		9:28			10:28			11:28	12:28	13:28					16:12	
	Osterhofen/Wendelsteinparkplatz		8:30		9:30			10:30			11:30	12:30	13:30					16:14	
	Osterhofen/RVO-Haltestelle Alpenhof		8:31		9:31			10:31			11:31	12:31	13:31					16:15	
	Bayrischzell/Rudolf-Holzmann-Str.		8:33		9:33			10:33			11:33	12:33	13:33					16:17	
	Bayrischzell/Bahnhof	7:59	8:34	8:59	9:34		9:59	10:34		10:59	11:34	12:34	13:34		14:29			16:29	
	Bayrischzell/Skischule Sudelfeld	8:00	8:35	9:00	9:35		10:00	10:35		11:00	11:35	12:35	13:35		14:30			16:30	
	Bayrischzell/Kirchplatz	8:01	8:36	9:01	9:36		10:01	10:36		11:01	11:36	12:36	13:36		14:31			16:31	
	Bayrischzell/Tiroler Str. 19 (Altes Rathaus)	8:02	8:37	9:02	9:37		10:02	10:37		11:02	11:37	12:37	13:37		14:32			16:32	
	Bayrischzell/Tannerfeld	8:04	8:39	9:04	9:39		10:04	10:39		11:04	11:39	12:39	13:39		14:34			16:34	
	Bayrischzell/Schwebelift	8:05	8:40	9:05	9:40		10:05	10:40		11:05	11:40	12:40	13:40		14:35			16:35	
	Unteres Sudelfeld/Jugendherberge	8:12	8:47	9:12	9:47		10:12	10:47		11:12	11:47	12:47	13:47		14:42			16:42	
	Unteres Sudelfeld/Wedellift Bergstation	8:14	8:49	9:14	9:49		10:14	10:49		11:14	11:49	12:49	13:49		14:44			16:44	
	Unteres Sudelfeld/Waldkopfbahn Talstation	8:22	8:57	9:22	9:57		10:22	10:57		11:22	11:57	12:57	13:57	14:30*	15:02	15:30	16:00*	16:30	16:52
	Unteres Sudelfeld/Wedellift Bergstation		9:04		10:04			11:04			12:04	13:04	14:04	14:37*	15:09	15:37	16:07*	16:37	16:59
	Unteres Sudelfeld/Jugendherberge		9:06		10:06			11:06			12:06	13:06	14:06	14:39*	15:11	15:39	16:09*	16:39	17:01
	Bayrischzell/Schwebelift		9:14		10:14			11:14			12:14	13:14	14:14	14:47*	15:19	15:47	16:17*	16:47	17:09
	Bayrischzell/Tannerfeld		9:15		10:15			11:15			12:15	13:15	14:15	14:48*	15:20	15:48	16:18*	16:48	17:10
	Bayrischzell/Tiroler Str. 19 (Altes Rathaus)		9:16		-			-			12:16	13:16	14:16	14:49*	15:21	15:49	16:19*	16:49	17:11
	Bayrischzell/Alpenstr. 70 (Sportalm)		-		10:16			11:16			-	-	-	-	-	-	-	-	-
	Bayrischzell/Kirchplatz		9:17								12:17	13:17	14:17	14:50*	15:22	15:50	16:20*	16:50	17:12
	Bayrischzell/Skischule Sudelfeld		9:18								12:18	13:18	14:18	14:51*	15:23	15:51	16:21*	16:51	17:13
	Bayrischzell/Bahnhof		9:19								12:19	13:19	14:19	14:52*	15:24	15:52	16:22*	16:52	17:14
	Bayrischzell/Rudolf-Holzmann-Str.		9:21								12:21	13:21	14:21		15:25	15:54		16:54	17:16
	Osterhofen/RVO-Haltestelle Alpenhof		9:24								12:24	13:24	14:24		15:28	15:57		16:57	17:19
	Osterhofen/Wendelsteinparkplatz		9:25								12:25	13:25	14:25		15:29	15:58		16:58	17:20
	Geitau/Gasthof Rote Wand		9:28								12:28	13:28	14:28		15:32	16:01		17:01	17:23

Fahrplan für den Ski- und Langlauf-Bus

Gültig ab Beginn bis Ende des Skibetriebs (siehe sudelfeld.de)

Aufgrund von witterungsbedingten Straßenverhältnissen, Staus etc. kann es zu Verzögerungen kommen.

Es wird keine Gewährleistung für evtl. Anschlussverbindungen übernommen.

*) **Achtung:** Dieser Bus fährt an **allen** Wochenenden und Feiertagen, sowie in den bayerischen Ferien und den ganzen Februar.

*) **Achtung:** Dieser Bus fährt **nur werktags, nicht** an Wochenenden und Feiertagen sowie in den bayerischen Ferien und den ganzen Februar.

► = Nur zum Aussteigen!



Haltestelle		LINIE „LANGLAUF“ INS URSPRUNGTAL															
	Geitau/Gasthof Rote Wand													13:55			15:32
	Osterhofen/Wendelsteinparkplatz													13:59			15:36
	Osterhofen/RVO-Haltestelle Alpenhof													14:00			15:37
	Bayrischzell/Rudolf-Holzmann-Str.													14:02			15:39
	Bayrischzell/Bahnhof		9:14*			10:14*			11:14*	11:55*	12:30*	13:30*	14:03	15:00*			15:40
	Bayrischzell/Alpenstr. 70 (Sportalm)		9:16*		10:16	10:16*		11:16	11:16*	11:57*	12:32*	13:32*	14:05	15:02*			15:42
	Ursprungtal/Stockerparkplatz		9:20*		10:20	10:20*		11:20	11:20*	12:01*	12:36*	13:36*	14:09	15:06*			15:46
	Ursprungtal/Kloo-Ascher-Tal		9:21*			10:21*			11:21*	12:02*	12:37*	13:37*	14:10	15:07*			15:47
	Ursprungtal/Bäckeralm		9:25*			10:25*			11:25*	12:06*	12:41*	13:41*	14:14	15:11*			15:51
	Ursprungtal/Kloo-Ascher-Tal		9:29*			10:29*			11:29*	12:10*	12:45*	13:45*	14:18	15:15*			15:55
	Ursprungtal/Stockerparkplatz		9:30*		10:20	10:30*		11:20	11:30*	12:11*	12:46*	13:46*	14:19	15:16*			15:56
	Bayrischzell/Alpenstr. 70 (Sportalm)		9:34*		10:24	10:34*		11:24	11:34*	12:15*	12:50*	13:50*	14:23	15:20*			16:00
	Bayrischzell/Bahnhof		9:36*			10:36*			11:36*	12:17*	12:52*	13:52*	14:25	15:22*			16:02
	Bayrischzell/Rudolf-Holzmann-Str.					10:38*			11:38*	12:19*	12:54*						16:04
	Osterhofen/RVO-Haltestelle Alpenhof					10:41*			11:41*	12:22*	12:57*						16:07
	Osterhofen/Wendelsteinparkplatz					10:42*			11:42*	12:23*	12:58*						16:08
	Geitau/Gasthof Rote Wand				10:28	10:45*		11:28	11:45*	12:26*	13:01*						16:11

Skibus Bayrischzell Winter 2025/2026

Verkehrsunternehmen:
Busbetrieb Hans Brandstätter, Glückaufstraße 4, 83727 Schliersee

Aufgabenträger:
Gemeinde Bayrischzell, Kirchplatz 2, 83735 Bayrischzell
Tel.: (+49) 08023-648, E-Mail: tourist-info@bayrischzell.de
Homepage: www.bayrischzell.de

Der Skibus ist ein kostenloser Service für unsere Gäste und Einheimischen. Er wird finanziert von der Gemeinde Bayrischzell und den Bergbahnen Sudelfeld mit Unterstützung der Bayrischzeller Gastbetriebe.